







PORTÁLCSATLAKOZÓ

FŐ JELLEMZŐK

- Az első univerzális motor integrált portál vezérléssel
- Motorfordulat vezérlés direkt a portálon *
- CNC és portál maró gépeken használható
- Nemesfém motorperem dupla csapágyazással nagy maró erőhöz
- Pontos szerszám vezetés és körülfutás a precíziós tokmánnal
- Gyors csatlakozós hálózati gummi kábel. Más hosszak is igényelhetők.

MŰSZAKI ADATOK

	W				kg	
800 FME-Q DI (110 V)	800	5000...29000	8	43	1,4	4
1050 FME-1 DI (230 V)	1050	5000...25000	8	43	1,7	4
1050 FME-P DI (230V)	1050	5000...25000	ER 16 - 8	43	1,7	4
Portálcsatlakozó - hossz	2 m					
Vezérlő feszültség	0 - 10 V (DC)					
Áramellátás	10 - 26 V (DC)					

* kézi fordulatszám állítás nem lehetséges

SZÁLLÍTÁSI TERJEDELEM:

Marómotor, hálózati kábel, precíziós tokmány, tokmány csavar, kezelési utasítás, körülfutás mérési jegyzőkönyv.

	Cikkszám:	EAN szám:
800 FME-Q DI (110 V)	06088005	4251610703089
1050 FME-1 DI (230 V)	06081054	4251610700163
1050 FME-P DI (230V)	06081055	4251610700170



A hibák és változtatások jogát fenntartjuk.
Állapot: 2019/02

